

UNIQUE TRAVERTINE

PROVENZA

UNIQUE TRAVERTINE

Unique Travertine, progettualità senza confini

Unique Travertine è un inno alla matericità calcarea del travertino, una collezione suggestiva e versatile, capace di reinterpretare un materiale classico in una chiave inedita e attualissima: un progetto completo, realizzato attraverso lo studio delle diverse lavorazioni del travertino.

La gamma si compone di numerose declinazioni, dalle più naturali come Vein Cut, con le tipiche venature longitudinali del taglio nel verso della vena, Minimal, che si ispira alla lavorazione del retro del travertino, fino alle versioni più insolite come Ruled, ricca di scanalature e solchi tridimensionali e Ancient, con un sofisticato effetto anticato che ben si adatta a recuperi in stile e progetti dal sapore retrò.

Unique Travertine è la sintesi ideale tra materia classica e progettualità contemporanea, un compendio completo e armonico di elementi capaci di interpretare, combinandosi tra loro, ambienti dal carattere definito e unico, dai più tradizionali ai più audaci e sperimentali.

Unique Travertine, boundless architectural potentials

Unique Travertine is an anthem to the tactile beauty of travertine stone. It is a lovely, versatile collection that reinterprets a classical material from a fresh, highly contemporary viewpoint: a complete project, with additional inspiration from the different ways travertine can be shaped.

The very varied range runs from the most natural options, such as Vein Cut, with the familiar lengthwise vein pattern created by cutting in the vein direction, Minimal, inspired by the way the underside of the travertine slab is shaped, through to more unusual versions, such as Ruled, with its many three-dimensional grooves and ruts, and Ancient, with a sophisticated timeworn effect ideal for period renovations and projects with a vintage mood.

Unique Travertine is the ideal blend of a classical material and contemporary architectural potential, a complete, attractive assortment of materials that can combine to create design schemes with a distinctive, unique character, from the most traditional to the most daring and experimental.



- WHITE
- SILVER
- CREAM
- CHOCOLATE

UNIQUE TRAVERTINE

Many Finishing

WHITE

SILVER

CREAM

CHOCOLATE

VEIN CUT

MINIMAL

ANCIENT

RULED





4

5

Cream Ruled Nat. Rett. 60x120 - 23^{5/8}"x47^{1/4}"
Cream Minimal Nat. Rett. 60x120 - 23^{5/8}"x47^{1/4}"

6



Cream Ruled Nat. Rett. 60x120 - 23^{5/8}x47^{1/4}"
 Cream Minimal Nat. Rett. 60x120 - 23^{5/8}x47^{1/4}"

7





8

9

Cream Vein Cut Full Lapp Rett. 60x120 - 23⁵/₈"x47¹/₄"



Cream Mosaico Mini Block Ancient Nat. 30x30 - 11¹³/₁₆"x11¹³/₁₆"
Cream Minimal Nat. Rett. 60x120 - 23⁵/₈"x47¹/₄"
Cream Opus Ancient Brecciato



Cream Minimal Nat. Rett. 60x60 - 23^{5/8} x 23^{5/8}"
Cream Ruled Nat. Rett. 60x120 - 23^{5/8} x 47^{1/4}"
Cream Minimal Nat. Rett. 90x180 - 35^{7/16} x 70^{7/8}"



White Ruled Nat. Rett. 60x120 - 23⁵/₈"x47¹/₄"
White Vein Cut Full Lapp Rett. 60x120 - 23⁵/₈"x47¹/₄"





White Vein Cut Nat. Rett. 60x120 - 23^{5/8}"x47^{1/4}"
White Minimal Nat. Rett. 60x120 - 23^{5/8}"x47^{1/4}"
White Minimal Nat. Rett. 90x180 - 35^{7/16}"x70^{7/8}"

White Ruled Nat. Rett. 7,5x60 - 2^{15/16}"x23^{5/8}"
White Minimal Nat. Rett. 7,5x60 - 2^{15/16}"x23^{5/8}"



White Minimal Nat. Rett. 60x120 - 23⁵/₈"x47¹/₄"
White Minimal Nat. Rett. 90x180 - 35⁷/₁₆"x70⁷/₈"
White Ruled Nat. Rett. 7,5x60 - 2¹⁵/₁₆"x23⁵/₈"
White Minimal Nat. Rett. 7,5x60 - 2¹⁵/₁₆"x23⁵/₈"



Silver Ruled Nat. Rett. 60x120 - 23^{5/8}x47^{1/4}"
White Minimal Nat. Rett. 90x180 - 35^{7/16}x70^{7/8}"
Silver Vein Cut Full Lapp Rett. 60x120 - 23^{5/8}x47^{1/4}"



Silver Ruled Nat. Rett. 60x120 - 23^{5/8}x47^{1/4}"
Silver Vein Cut Full Lapp Rett. 60x120 - 23^{5/8}x47^{1/4}"





24

25

Silver Ruled Nat. Rett. 7,5x60 - 2¹⁵/₁₆x23⁵/₈"
Silver Minimal Nat. Rett. 7,5x60 - 2¹⁵/₁₆x23⁵/₈"
Silver Minimal Nat. Rett. 60x120 - 23⁵/₈x47¹/₄"



Chocolate Ruled Nat. Rett. 60x120 - 23^{5/8}x47^{1/4}"
Chocolate Vein Cut Full Lapp Rett. 60x120 - 23^{5/8}x47^{1/4}"



28

Chocolate Ruled Nat. Rett. 60x120 - 23^{5/8}x47^{1/4}"
Chocolate Vein Cut Full Lapp Rett. 60x120 - 23^{5/8}x47^{1/4}"



29



Chocolate Minimal Nat. Rett. 60x120 - 23^{5/8}x47^{1/4}"

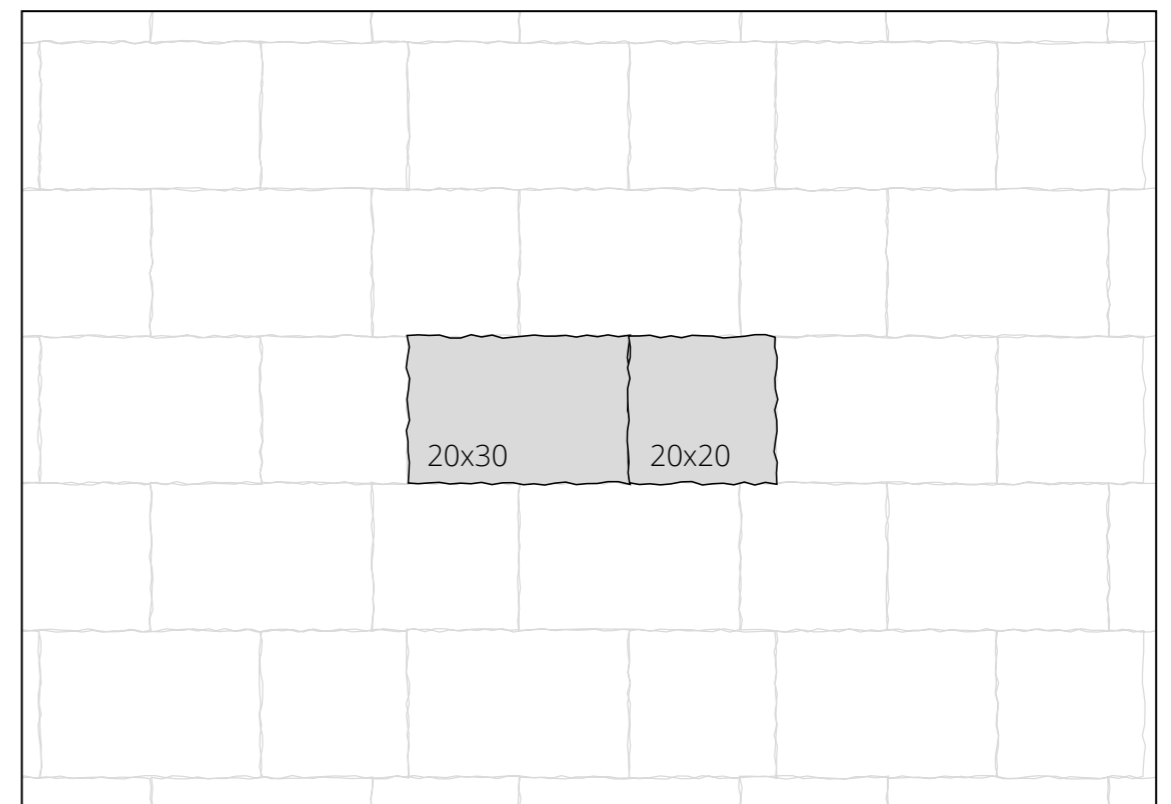


Chocolate Ancient Nat. Rett. 60x120 - 23⁵/₈"x47¹/₄"

UNIQUE food lab



OPUS



White Vein Cut Nat. Rett. 60x120 - 23^{5/8}"x47^{1/4}"
White Minimal Nat. Rett. 60x120 - 23^{5/8}"x47^{1/4}"
White Minimal Nat. Rett. 90x180 - 35^{7/16}"x70^{7/8}"
Silver Opus Ancient Brecciato

1 pz./pcs 20x30 - 7^{7/8}"x11^{3/16}"
1 pz./pcs 20x20 - 7^{7/8}"x7^{7/8}"



36
Silver Vein Cut Nat. Rett. 60x120 - 23^{5/8}"x47^{1/4}"
Silver Ruled Nat. Rett. 60x120 - 23^{5/8}"x47^{1/4}"
White Minimal Nat. Rett. 90x180 - 35^{7/16}"x70^{7/8}"



38

39

Cream Vein Cut Nat. Rett. 60x120 - 23^{5/8}"x47^{1/4}"
Cream Minimal Nat. Rett. 90x180 - 35^{7/16}"x70^{7/8}"

Cream Ruled Nat. Rett. 60x120 - 23^{5/8}"x47^{1/4}"
Cream Ancient Tecnica Nat. Rett. 60x120 - 23^{5/8}"x47^{1/4}"

Cream Vein Cut Nat. Rett. 60x120 - 23⁵/₈"x47¹/₄"
Cream Ruled Nat. Rett. 60x120 - 23⁵/₈"x47¹/₄"
Cream Ancient Tecnica Nat. Rett. 60x120 - 23⁵/₈"x47¹/₄"



20MM

ESTETICA E PRESTAZIONI

Unique Travertine 20mm assicura l'equilibrio ideale tra ricercatezza estetica e prestazioni tecniche elevate nelle più svariate ambientazioni esterne. Alla possibilità di realizzare percorsi, camminamenti e altre soluzioni progettuali outdoor in piena armonia con l'ambiente circostante e in assoluta continuità con gli spazi interni, si aggiunge la garanzia di impiego di un materiale eccezionalmente resistente ai carichi e a tutti i tipi di agenti atmosferici. Facile da posare a secco su erba, sabbia e ghiaia, **Unique Travertine 20mm** può essere incollato anche su massetto, permettendo di realizzare pavimentazioni carrabili o altre soluzioni nell'ambito di spazi commerciali e pubblici soggetti a elevato traffico e si presta alla perfezione alla realizzazione di pavimenti sopraelevati. **Unique Travertine 20mm** è la soluzione ideale per progettare con stile, senza rinunciare alle esigenze tecniche richieste dall'architettura contemporanea.

UNIQUE TRAVERTINE



HIGH-PERFORMING GOOD LOOKS

Unique Travertine 20mm delivers the ideal combination of exquisite appearance and outstanding technical performances in the most widely varying outdoor locations. Paths, pavements and other outdoor solutions that merge perfectly into the surrounding environment and seamlessly continue indoor design schemes can be created with a material offering exceptional resistance to loads, weather and other atmospheric factors. Easily installed dry on grass, sand and gravel, **Unique Travertine 20mm** can also be glued to concrete screeds for vehicle-resistant pavings, or for other projects in commercial or public contexts with heavy traffic, and is perfect for raised floors. **Unique Travertine 20mm** enables stylish design solutions while meeting all the technical demands of contemporary architecture.



UNIQUE TRAVERTINE


ESTHÉTIQUE ET PERFORMANCE

Unique Travertine 20mm instaure l'équilibre idéal entre raffinement esthétique et haute performance technique dans les contextes les plus disparates. Il est ainsi possible de réaliser des parcours, des cheminements et d'autres projets extérieurs en totale harmonie avec le milieu environnant et en continuité visuelle avec l'intérieur. De plus, la matière assure une résistance exceptionnelle aux charges et à tous les agents atmosphériques. Facile à poser à sec sur gazon, sur sable et sur gravier, **Unique Travertine 20mm** se colle aussi sur chape pour composer des sols carrossables ou d'autres solutions dans les espaces commerciaux et publics exposés à trafic intense. Le produit convient également parfaitement à la mise en place de planchers surélevés. **Unique Travertine 20mm** est le nec plus ultra pour donner corps à des projets de classe, tout en remplissant les critères techniques de l'architecture contemporaine.



ÄSTHETIK UND LEISTUNGEN

Unique Travertine 20mm gewährleistet den perfekten Einklang zwischen ausgefeilter Ästhetik und hohen technischen Leistungen in verschiedensten Außenräumen. Die Möglichkeit zu Gestaltungslösungen für den Außenbereich wie etwa Fahr- und Gehwege, die sich harmonisch in die Umgebung einfügen und eine nahtlose optische Einheit mit den Innenräumen bilden, ist mit der Garantie eines außergewöhnlich belastungsfähigen und witterungsbeständigen Materials verbunden. Leicht verlegbar im Gras-, Sand- oder Kiesbett, kann **Unique Travertine 20mm** auch auf Estrich verklebt werden. Die Kollektion eignet sich nicht nur für Bodenbeläge oder andere Lösungen in stark frequentierten gewerblichen und öffentlichen Bereichen, sondern ist auch zur Erstellen von Doppelböden perfekt. **Unique Travertine 20mm** ist die ideale Lösung für eine stillichere Gestaltung und erfüllt die technischen Anforderungen der modernen Architektur.




ESTÉTICA Y PRESTACIONES

Unique Travertine 20mm asegura el equilibrio ideal entre refinamiento estético y prestaciones técnicas elevadas en las más diversas ambientaciones exteriores. A la posibilidad de realizar carriles, caminos y otras soluciones proyectivas exteriores en plena armonía con el entorno y dando continuidad a los espacios interiores, se suma la garantía de uso de un material excepcionalmente resistente a las cargas y a toda clase de agentes atmosféricos. Fácil de colocar en seco sobre hierba, arena y grava, **Unique Travertine 20mm** también se puede encolar sobre la capa de relleno, permitiendo disponer pavimentaciones transitables u otras soluciones en el ámbito de espacios comerciales y públicos sometidos a un tráfico intenso y se presta a la perfección a la realización de pavimentos sobreelevados. **Unique Travertine 20mm** es la solución ideal para proyectar con estilo, sin renunciar a las exigencias técnicas requeridas por la arquitectura contemporánea.

ЭФФЕКТНАЯ ЭСТЕТИКА И ВЫСОКИЕ ХАРАКТЕРИСТИКИ


Unique Travertine 20mm гарантирует достижение идеального равновесия между эстетической изысканностью и высокими техническими характеристиками в самых разнообразных наружных оформлениях. К возможности создания дорожек, тротуаров и других проектных решений для наружных пространств в полной гармонии с окружающей средой и с полной взаимопреимственностью с внутренними пространствами добавляется гарантия использования материала, который чрезвычайно устойчив к нагрузкам и всем типам атмосферного воздействия. Материал **Unique Travertine 20mm** легко укладывается всухую на траву, песок и щебень, а также его можно наклеивать на бетонную стяжку, что позволяет изготавливать полы, пригодные для движения транспортных средств, или же другие решения на торговых и общественных объектах с высокой интенсивностью движения, а кроме того, он может великолепно использоваться для изготовления фальшполов. **Unique Travertine 20mm** - это наилучшее решение для проектирования с хорошим стилем, не отказываясь от технических необходимостей, которые востребованы современной архитектурой.





COLORI/FORMATI

COLOURS / SIZES - COULEURS / FORMATS - FARBEN / FORMATE - COLORES / TAMAÑOS - ЦВЕТА / ФОРМАТЫ



90x180 - 35^{7/16} x 70^{7/8}

VEIN CUT NATURALE

EJSF White Nat. Rett.
EJSG Cream Nat. Rett.

MINIMAL NATURALE

EJQV White Nat. Rett.
EJQW Cream Nat. Rett.
6 patterns



60x120 - 23^{5/8} x 47^{1/4}

VEIN CUT NATURALE

EJ7D White Nat. Rett.
EJ7F Silver Nat. Rett.
EJ7E Cream Nat. Rett.
EJSJ Chocolate Nat. Rett.
Up to 19 patterns

VEIN CUT FULL LAPP

EJ7R White Full Lapp Rett.
EJ7T Silver Full Lapp Rett.
EJ7S Cream Full Lapp Rett.
EJSN Chocolate Full Lapp Rett.
Up to 19 patterns

MINIMAL NATURALE

EJ8K White Nat. Rett.
EJ8M Silver Nat. Rett.
EJ8L Cream Nat. Rett.
EJSW Chocolate Nat. Rett.
Up to 12 patterns

RULED NATURALE


EJ91 White Nat. Rett.
EJ93 Silver Nat. Rett.
EJ92 Cream Nat. Rett.
EJT2 Chocolate Nat. Rett.
Up to 11 patterns

ANCIENT NATURALE

EJ99 White Nat. Rett.
EJ9C Silver Nat. Rett.
EJ9A Cream Nat. Rett.
EJT8 Chocolate Nat. Rett.
Up to 18 patterns

ANCIENT TECNICA


EJ9J White Nat. Rett.
EJ9K Cream Nat. Rett.
Up to 18 patterns



90x90 - 35^{7/16} x 35^{7/16}

MINIMAL NATURALE

EK8K White Nat. Rett.
EK8L Cream Nat. Rett.
12 patterns



60x60 - 23^{5/8} x 23^{5/8}

MINIMAL NATURALE

EK6M White Nat. Rett.
EK6N Cream Nat. Rett.
Up to 24 patterns

ANCIENT NATURALE

EK6Q White Nat. Rett.
EK6R Cream Nat. Rett.
Up to 36 patterns



7,5x60 - 2^{15/16} x 23^{5/8}

MINIMAL NATURALE

EJQZ White Nat. Rett.
EJR1 Silver Nat. Rett.
EJR0 Cream Nat. Rett.
EJT0 Chocolate Nat. Rett.

RULED NATURALE

EJR3 White Nat. Rett.
EJR5 Silver Nat. Rett.
EJR4 Cream Nat. Rett.
EJT6 Chocolate Nat. Rett.



30x60 - 11^{13/16} x 23^{5/8}

VEIN CUT NATURALE

EJ7H White Nat. Rett.
EJ7K Silver Nat. Rett.
EJ7J Cream Nat. Rett.
EJSL Chocolate Nat. Rett.
Up to 76 patterns

RULED NATURALE

EJ95 White Nat. Rett.
EJ97 Silver Nat. Rett.
EJ96 Cream Nat. Rett.
EJT4 Chocolate Nat. Rett.
Up to 44 patterns

MINIMAL NATURALE

EJ8P White Nat. Rett.
EJ8R Silver Nat. Rett.
EJ8Q Cream Nat. Rett.
EJSY Chocolate Nat. Rett.
Up to 48 patterns

ANCIENT NATURALE

EJ9E White Nat. Rett.
EJ9G Silver Nat. Rett.
EJ9F Cream Nat. Rett.
EJTA Chocolate Nat. Rett.
Up to 72 patterns

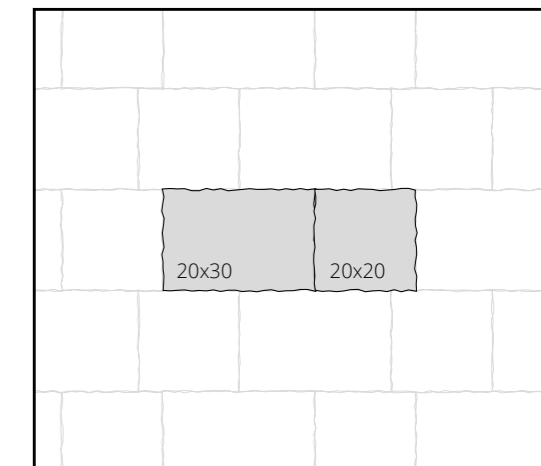


60x120 - 23^{5/8} x 47^{1/4}

MINIMAL NATURALE

EK6T Cream Nat. Rett.

OPUS



1 pz./pcs 20x30 - 7^{7/8} x 11^{13/16}
1 pz./pcs 20x20 - 7^{7/8} x 7^{7/8}



OPUS ANCIENT BRECCIATO

EJPZ White Nat. Rett.
EJQ1 Silver Nat. Rett.
EJQ0 Cream Nat. Rett.
EJTF Chocolate Nat. Rett.

DECORI

DECORS - DECORS - DEKORE - DECORADOS - ДЕКОРЫ

* Su rete in fibra - On fibre mesh backing - Sur filet en fibre de verre
Auf Glasfasernetz - Sobre malla de fibra - На волоконной сетке

MOSAICO 5X5* 30x30 - 11^{13/16} x 11^{13/16} (Tessere 4,8x4,8 - 1^{7/8} x 1^{7/8})



VEIN CUT NATURALE
EJDJ White Nat.
VEIN CUT FULL LAPP
EJDN White Full Lapp



VEIN CUT NATURALE
EJDQ Silver Full Lapp



VEIN CUT NATURALE
EJDP Cream Full Lapp



VEIN CUT NATURALE
EJTK Chocolate Full Lapp



MINIMAL NATURALE
EJDW White Nat.



MINIMAL NATURALE
EJDY Silver Nat.



MINIMAL NATURALE
EJDX Cream Nat.



MINIMAL NATURALE
EJTP Chocolate Nat.



ANCIENT NATURALE
EJE0 White Nat.



ANCIENT NATURALE
EJE2 Silver Nat.



ANCIENT NATURALE
EJE1 Cream Nat.



ANCIENT NATURALE
EJTR Chocolate Nat.

MOSAICO MINI BLOCK* 30x30 - 11^{13/16} x 11^{13/16}



VEIN CUT NATURALE
EJE4 White Nat.



VEIN CUT NATURALE
EJE6 Silver Nat.



VEIN CUT NATURALE
EJE5 Cream Nat.



VEIN CUT NATURALE
EJTT Chocolate Nat.



MINIMAL NATURALE
EJEJ White Nat.



MINIMAL NATURALE
EJEK Silver Nat.



MINIMAL NATURALE
EJEI Cream Nat.



MINIMAL NATURALE
EJTX Chocolate Nat.



ANCIENT NATURALE
EJEH White Nat.



ANCIENT NATURALE
EJEK Silver Nat.



ANCIENT NATURALE
EJEJ Cream Nat.



ANCIENT NATURALE
EJTZ Chocolate Nat.

PEZZI SPECIALI

TRIMS - PIECES SPECIALES - FORMTEILE - PIEZAS ESPECIALES - СПЕЦИАЛЬНЫЕ ИЗДЕЛИЯ









	Dimensione Size				
 Battiscopa - Skirting	Nat. Rett. 7x60 - 2 ^{3/4} x23 ^{5/8} Pcs. Box 15 - LM x Box 9,00	EJKH	EJKK	EJKJ	EJU1
 Gradino - Stair Tread	Nat. Rett. 33x120 - 12 ^{15/16} x47 ^{1/4} Pcs. Box 2 - LM x Box 2,40	EJLK	EJLM	EJLL	EJU9
 Gradone - Step	Nat. Rett. 33x120x3,2x3,2 12 ^{15/16} x47 ^{1/4} x1 ^{1/4} x1 ^{1/4} Pcs. Box 2 - LM x Box 2,40	EJM5	EJM7	EJM6	EJUL
	Full Lapp Rett. 33x120x3,2x3,2 12 ^{15/16} x47 ^{1/4} x1 ^{1/4} x1 ^{1/4} Pcs. Box 2 - LM x Box 2,40	EJM9	EJMC	EJMA	EJUN
 Angolare Dx Sx Corner Tile Dx Sx	Nat. Rett. 33x120x3,2x3,2 12 ^{15/16} x47 ^{1/4} x1 ^{1/4} x1 ^{1/4} Pcs. Box 1 - LM x Box 1,20	DX EJMS	DX EJMU	DX EJMT	DX EJUW
	Full Lapp Rett. 33x120x3,2x3,2 12 ^{15/16} x47 ^{1/4} x1 ^{1/4} x1 ^{1/4} Pcs. Box 1 - LM x Box 1,20	SX EJND	SX EJNF	SX EJNE	SX EJV6
		DX EJMW	DX EJMY	DX EJMX	DX EJUJ
		SX EJNH	SX EJNK	SX EJNJ	SX EJV8

	Dimensione Size				
 Battiscopa - Skirting	Nat. Rett. 7x60 - 2 ^{3/4} x23 ^{5/8} Pcs. Box 15 - LM x Box 9,00	EJKR	EJKT	EJKS	EJU5
 Gradino - Stair Tread	Nat. Rett. 33x120 - 12 ^{15/16} x47 ^{1/4} Pcs. Box 2 - LM x Box 2,40	EJLX	EJLZ	EJLY	EJUE
 Gradone - Step	Nat. Rett. 33x120x3,2x3,2 12 ^{15/16} x47 ^{1/4} x1 ^{1/4} x1 ^{1/4} Pcs. Box 2 - LM x Box 2,40	EJMJ	EJML	EJMK	EJUS
 Angolare Dx Sx Corner Tile Dx Sx	Nat. Rett. 33x120x3,2x3,2 12 ^{15/16} x47 ^{1/4} x1 ^{1/4} x1 ^{1/4} Pcs. Box 1 - LM x Box 1,20	DX EJN4	DX EJN6	DX EJN5	DX EJV2
		SX EJNR	SX EJNT	SX EJNS	SX EJVD

	Dimensione Size				
 Battiscopa - Skirting	Nat. Rett. 7x60 - 2 ^{3/4} x23 ^{5/8} Pcs. Box 15 - LM x Box 9,00	EJKV	EJKX	EJKW	EJU7
 Gradino - Stair Tread	Nat. Rett. 33x120 - 12 ^{15/16} x47 ^{1/4} Pcs. Box 2 - LM x Box 2,40	EJM1	EJM3	EJM2	EJUJ
 Gradone - Step	Nat. Rett. 33x120x3,2x3,2 12 ^{15/16} x47 ^{1/4} x1 ^{1/4} x1 ^{1/4} Pcs. Box 2 - LM x Box 2,40	EJMN	EJMQ	EJMP	EJUJ
 Angolare Dx Sx Corner Tile Dx Sx	Nat. Rett. 33x120x3,2x3,2 12 ^{15/16} x47 ^{1/4} x1 ^{1/4} x1 ^{1/4} Pcs. Box 1 - LM x Box 1,20	DX EJN8	DX EJNA	DX EJN9	DX EJV4
		SX EJNV	SX EJNX	SX EJNW	SX EJV6

GAMMA

RANGE - GAMME - PRODUKTANGEBOT - RANGO - ГАММА

Finiture Finishing	Colori Colors								
		90x180 35 ^{7/16} "x70 ^{7/8} "	90x90 35 ^{7/16} "x35 ^{7/16} "	60x120 23 ^{5/8} "x47 ^{1/4} "	60x120 23 ^{5/8} "x47 ^{1/4} "	60x60 23 ^{5/8} "x23 ^{5/8} "	30x60 11 ^{13/16} "x23 ^{5/8} "	7,5x60 2 ^{15/16} "x23 ^{5/8} "	OPUS BRECCIATO 20x30 / 20x20 7 ^{7/8} "x11 ^{13/16} " / 7 ^{7/8} "x 7 ^{7/8} "
VEIN CUT NATURALE	White	EJSF		EJ7D			EJ7H		
	Silver			EJ7F			EJ7K		
	Cream	EJSG		EJ7E			EJ7J		
	Chocolate			EJSJ			EJSL		
VEIN CUT FULL LAPP	White			EJ7R					
	Silver			EJ7T					
	Cream			EJ7S					
	Chocolate			EJSN					
MINIMAL	White	EJQV	EK8K	EJ8K		EK6M	EJ8P	EJQZ	
	Silver			EJ8M			EJ8R	EJR1	
	Cream	EJQW	EK8L	EJ8L	EK6T	EK6N	EJ8Q	EJR0	
	Chocolate			EJSW			EJSY	EJT0	
RULED	White			EJ91			EJ95	EJR3	
	Silver			EJ93			EJ97	EJR5	
	Cream			EJ92			EJ96	EJR4	
	Chocolate			EJT2			EJT4	EJT6	
ANCIENT NATURALE	White			EJ99		EK6Q	EJ9E		EJPZ
	Silver			EJ9C			EJ9G		EJQ1
	Cream			EJ9A		EK6R	EJ9F		EJQ0
	Chocolate			EJT8			EJTA		EJTF
ANCIENT TECNICA	White			EJ9J					
	Silver								
	Cream			EJ9K					
	Chocolate								

UNIQUE TRAVERTINE



Dry - Pressed Ceramic Tiles ISO 13006 Annex G - UNI EN 14411 Annex G - Bla GL

CARATTERISTICHE TECNICHE Technical Features - Caracteristiques Techniques - Technische Eigenschaften Technische Eigenschaften - Características Técnicas - Технические Характеристики	NORMA Standard - Norme Norm - Norma - Норма	VALORI Value - Valeur Vorgabe - Valor - Средние		
ASSORBIMENTO D'ACQUA (VALORE MEDIO IN %) Water absorption (Average value expressed in %) - Absorption d'eau (Valeur moyenne en %) Wasseraufnahme (Durchschnittswert in %) - Absorción de agua (Valor medio en %) Поглощение воды	UNI EN ISO 10545/3 ASTM C373	CONFORME COMPLIANT		
RESISTENZA ALLA FLESSIONE Modulus of rupture - Resistance a la flexion - Biegefestigkeit Resistencia a la flexion - Прочность на изгиб	SPESSORE UNI EN ISO 10545/4	9,5/10,5 mm ≥ 45 N/mm ² 20MM ≥ 45 N/mm ²		
FORZA DI ROTTURA Breaking strength - Résistance à la rupture - Bruchlast Resistencia a la rotura - Разрывное усилие	UNI EN ISO 10545/4 ASTM C648	≥ 2000 N 400 Lbs ≥ 12000 N 2500 Lbs		
RESISTENZA AL GELO Frost resistance - Résistance au gel - Frostbeständigkeit Resistencia a las heladas - Морозостойкость	UNI EN ISO 10545/12 ASTM C1026	CONFORME UNAFFECTED		
RESISTENZA CHIMICA AD ALTE E BASSE CONCENTRAZIONI DI ACIDI E BASI Chemical resistance to high and low acid and basic concentrations Résistance chimique aux hautes et basses concentrations d'acides et de bases Chemikalienfestigkeit bei hohen und niedrigen Konzentrationen von Säuren und Basen Resistencia química con concentraciones altas y bajas de ácidos y bases Химическая стойкость к высоким и низким концентрациям кислот и щелочей	UNI EN ISO 10545/13 ASTM C-650	A - LA - HA UNAFFECTED		
RESISTENZA ALLE MACCHIE Stain resistance - Résistance aux taches - Fleckenbeständigkeit Resistencia a las manchas - Стойкость к образованию пятен	UNI EN ISO 10545/14	5		
COEFFICIENTE DI ATTRITO Slip resistance Coefficient de glissement Rutschfestigkeit Barfußbereich Coeficiente de atrito medio Коэффициент трения		NAT. DIN 51130 DGUV Regel 108-003 R10 DIN 51097 DGUV Information 207-006 B (A+B) ANSI A326.3:2017 DCOF WET ≥ 0,50 B.C.R.A. D.M. N. 236 14/6/89 ≥ 0,40 AS 4586-2013 Anexo A P2 BS 7976-2: 2002 BSEN13036-4:2011 Pendulum testers < 36 Moderate Slip potential UNE 41901:2017 EX DB SUA (actual) -	FULL LAPP. - - - - - - -	TECNICA / 20MM R11 C (A+B+C) WET ≥ 0,65 ≥ 0,40 P4 > 36 Low Slip potential 3

Per maggiori chiarimenti sui dati tecnici e sulla garanzia consultare il catalogo generale in vigore. - For further information on technical specifications, please consult our up-dated general catalogue. - Pour toutes informations supplémentaires sur les données techniques et sur les garanties, veuillez consulter le catalogue general en vigueur. - Für weitere Informationen über technische Daten und Garantie beziehen sie sich bitte auf den aktuellen Gesamtkatalog. - Para ulteriores informaciones sobre los datos técnicos y la garantía, vease el catalogo general en vigor. - Более подробную информацию о технических данных и гарантии смотрите в действующем сводном катал.



Formato Size Format Tamaño Формат cm	Spessore Thickness Epaisseur Stärke Espesor Толщина mm	Pz. x Mq. Pieces x Sqm Pcs / M ² Stk. x Qm Pzs x Mc. Шт x Кв.М.	Pz. x Scat. Pieces x Box Pcs / Bte Stk. x Krt. Pzs x Caja Шт x Кор.	Mq. x Scat. Sqm x Box M ² / Bte Qm x Krt. Mc. x Caja Кв.М. x Кор.	Peso x Scat. Weight x Box Poids / Bte Gewicht x Krt. Peso x Caja Вес x Кор. Kg	Scat. x Pal. Boxes x Pal. Bte / Pal. Krt. x Pal. Cajas x Pal. Кор. x Подд.	Mq. x Pal. Sqm x Pal. M ² / Pal. Qm x Pal. Mc. x Pal. Кв.М x Подд.	Peso x Pal. Weight x Pal. Poids / Pal. Gewicht x Pal. Peso x Pal. Вес x Подд. Kg
90x180 Naturale	10,5	0,62	2	3,24	77,76	18	58,32	1400
90x90 Naturale	9,5	1,23	2	1,62	35,64	24	38,88	855
60x120 Nat. - Full Lapp - Tecnica - Ruled	9,5	1,39	2	1,44	31,68	36	51,84	1140
60x120 Naturale 20MM	20	1,39	1	0,72	33,12	36	25,92	1192
60x60 Naturale	9,5	2,78	3	1,08	23,76	40	43,20	950
30x60 Naturale - Ruled	9,5	5,56	6	1,08	23,76	48	51,84	1140
7,5x60 Naturale - Ruled	9,5	22,22	15	0,68	14,85	56	37,80	832
30x30 Mosaico 5x5 Nat. - Full Lapp	9,5	11,11	5	0,45	8,73	60	27,00	524
30x30 Mosaico Mini Block Naturale	9,5	11,11	5	0,45	8,73	60	27,00	524
OPUS	9,5	-	12	0,60	13,00	54	32,40	702

FRANÇAIS / DEUTSCH / ESPANOL / РУССКИЙ

Unique Travertine, liberté totale de création

Unique Travertine est un hymne à l'effet calcaire du travertin, une collection belle et éclectique, en mesure de donner à une matière classique une interprétation originale et très actuelle : un projet complet qui se penche sur les différents façonnages du travertin.

La collection propose de nombreuses versions, des plus naturelles comme Vein Cut, où les veines longitudinales de la coupe vont dans le sens de la veine, Minimal qui s'inspire du façonnage sur la face arrière du travertin, aux versions les plus singulières comme Ruled, où fusent les cannelures et les creux tridimensionnels, et Ancient, avec un sophistiqué effet vieilli qui convient très bien aux projets de récupération en style et à l'esprit rétro.

Unique Travertine est le parfait condensé entre matière classique et design contemporain, un ensemble complet et harmonieux d'éléments capables d'interpréter, en se mélangeant entre eux, des espaces au look défini et unique, des plus traditionnels aux plus audacieux et expérimentaux.

Unique Travertine, uneingeschränkter Gestaltungsfreiraum

Unique Travertine ist eine eindrucksvolle keramische Interpretation des Kalksteins Travertin. In dieser vielseitigen Kollektion wird das Materialbild eines klassischen Materials in einer ungewöhnlich aktuellen Optik umgesetzt. Ein umfassendes Konzept, das auf der Studie verschiedenen Verarbeitungstechniken von Travertin beruht.

Die Kollektion umfasst eine Reihe von Varianten – von den natürlichen wirkenden, wie Vein Cut mit den typischen Bänderungen, die durch das Zersägen mit der Äderung entstehen, Minimal, die von der rückseitigen Bearbeitung des Travertins inspiriert ist – bis zu den ungewöhnlichen Versionen wie Ruled mit einer Reliefstruktur aus Rillen und Furchen und schließlich Ancient in edler Antikoptik, die sich perfekt für stilvolle Sanierungen und Gestaltungen im Retro-Look eignet.

Unique Travertine ist die gelungene Synthese aus klassischem Material und stylischem Designkonzept. Ein harmonisches Zusammenspiel von Elementen ermöglicht überzeugende Raumkonzepte mit ausdrucksstarkem Design: ob klassisch, extravagant oder gewagt.

Unique Travertine, proyectos sin límites

Unique Travertine es una oda al material calizo del travertino, una colección sugestiva y versátil, capaz de reinterpretar una piedra clásica en una clave inédita y de lo más actual: un proyecto completo, realizado a través del estudio de las diversas elaboraciones del travertino.

La gama ofrece numerosas posibilidades, desde las más naturales —como Vein Cut, con las típicas vetas longitudinales del corte en el sentido de la veta, Minimal, que se inspira en la elaboración de la parte posterior del travertino— hasta las versiones más insólitas —como Ruled, llena de estrías y surcos tridimensionales, y Ancient, con un sofisticado efecto envejecido que resulta idóneo en rehabilitaciones de estilo y en proyectos de aire retro—.

Unique Travertine es la síntesis ideal entre materia clásica y proyección contemporánea, un compendio completo y armonioso de elementos capaces de interpretar, combinándose entre sí, ámbitos de personalidad definida y única, de los más tradicionales a los más osados y experimentales.

Unique Travertine, проектирование без границ

Unique Travertine - это гимн фактурности травертина, эффектная и практичная коллекция, позволяющая применять этот классический известковый материал в новом и актуальном ключе, результатом чего является самодостаточный проект, созданный на основе изучения различных видов обработки травертина.

Коллекция состоит из многочисленных вариантов: от самых натуральных, таких как Vein Cut с характерными продольными следами резки вдоль прожилков, Minimal, вдохновленного поверхностью тыльной части травертина, вплоть до необычных версий, таких как Ruled, которая богата рельефными бороздками, и Ancient с изысканным состаренным эффектом, который хорошо подходит для реконструкций в старинном стиле и проектов в стиле ретро.

Unique Travertine - это идеальный синтез классического материала и современного проектирования, самодостаточная и гармоничная совокупность элементов, способных сочетаться друг с другом и давать свою интерпретацию пространств с четко выраженным и уникальным характером, от наиболее традиционных до самых смелых и экспериментальных.





Provenza is a brand of Emilceramica S.r.l. a socio unico	Sede Commerciale/ Amministrativa
emilgroup.it/provenza emilgroup.it	Via Ghiarola Nuova, 29 - 41042 Fiorano Modenese (Mo) Italy T +39 0536 835111 - info@emilceramicagroup.it